



**GUIDE
DU
RESPONSABLE
DE
SALLE**

RÔLE DU RESPONSABLE DE SALLE

- Accueille et oriente les équipes extérieures (vestiaires, ...)
- Gère les demandes des arbitres et bancs (pharmacie, ...)
- Garantit le bon déroulement du match (horaire, comportement, ...)
- Met à disposition le matériel nécessaire au match
- Se charge de l'animation musicale entre les périodes de jeu
- Est responsable des clés de la salle
- S'assure, en cas de fermeture de la salle, du nettoyage de la table et du sol par les parents responsables du goûter.

COMPLEXE SPORTIF NICOLAS TOUZAIN

SAINT CLÉMENT DE LA PLACE

Récupérer les clefs chez Mickael Robin

5 rue du Pressoir à Saint Clément



Merci de le contacter dès que vous recevez votre convocation de responsable de salle afin de récupérer les clés chez lui à un créneau convenu ensemble.

06 60 94 74 10



Comment entrer ?



Badger à l'entrée

(La lumière doit cesser de clignoter et rester verte)

Lumière

L'interrupteur est désormais avant la porte permettant l'accès à la salle, à droite de celle-ci.

COMPLEXE SPORTIF NICOLAS TOUZAIN

SAINT CLÉMENT DE LA PLACE Ouverture du bar

Clé ronde SILCA

*L'utiliser pour débloquer la grille (serrure en bas de la grille)
puis pour la monter (dispositif sur le côté)*

Ouvrir les cadenas

Clé ronde xHANDER

Ouvrir :

- Les caisses à ballon
- Le frigo
- La table de marque



Petite clé carré JMA

Pour Ouvrir :


- Les placards du bar

COMPLEXE SPORTIF NICOLAS TOUZAINT

SAINT CLÉMENT DE LA PLACE Branchements

Bloc audio

Il se situe proche de la table de marque.

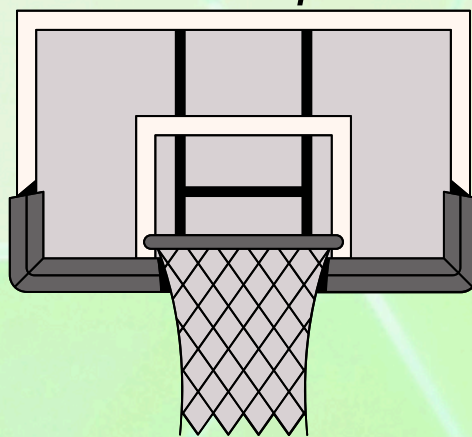


La console d'affichage du score

Située à l'intérieur de la table de marque.

Descendre les paniers (U9/U11)

La tige bleue métallique se situe près la table de marque. Elle sert à descendre les paniers à l'aide du crochet qui situe à l'arrière du panier.



COMPLEXE SPORTIF NICOLAS TOUZAIN

SAINT CLÉMENT DE LA PLACE

Equipements nécessaires :

- **Brassard de responsable de salle**
Dans le grand placard gauche du bar 
- **Feuilles de match et stylos**
Dans la table de marque 
- **Ordinateur pour l'E-marque**
Situé dans le placard du bar 
- **Trousse à pharmacie**
Sur une étagère derrière le comptoir du bar 
- **Poches de froid**
Dans le congélateur du bar 
- **Porte-bouteilles et mascottes**
Dans le local arbitre (pour de droite avant la salle). La clé du local se situe dans une boîte en plastique ronde dans le placard du bar - porte clés verts "local arbitre") 

COMPLEXE SPORTIF NICOLAS TOUZAIN

SAINT CLÉMENT DE LA PLACE Fermeture de la salle

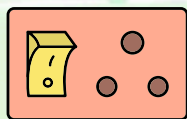
- S'assurer que les derniers parents de « goûter » ont nettoyé la table, les ustensiles et le sol sous les tables et du bar



- Ranger la console d'affichage des scores, le bloc audio, les portes bouteilles, la mascotte, les ballons, etc ..
- S'assurer de la fermeture des cadenas, placards et du bar.



- Eteindre les éclairages salle (interrupteur à la sortie de la salle dans le couloir)



- Fermer en présentant le badge face au détecteur jusqu'à ce que celui ci se remette à clignoter.


- Déposer les clés dans la boîte aux lettres de Mickaël Robin : 5 rue du Pressoir



SALLE ROCHE BLEUE

BÉCON LES GRANITS

Récupérer les clefs



Boîte à clé à code à l'entrée de la salle

Un trousseau de clés est disponible dans une boîte à clés à code fixée sur un poteau indiqué sur le plan ci-dessus.

*Le code pour l'ouverture de la boîte à clés est à demander
au :*

06 33 07 13 07

Comment entrer ?

Le clé "passe" vous servira à ouvrir toutes les portes. Il s'agit d'une clé triangulaire.

SALLE ROCHE BLEUE


BÉCON LES GRANITS Eclairage

Deux interrupteurs à actionner dans le couloir menant au club house (l'un classique, l'autre est une clé ronde à tourner)

Branchements

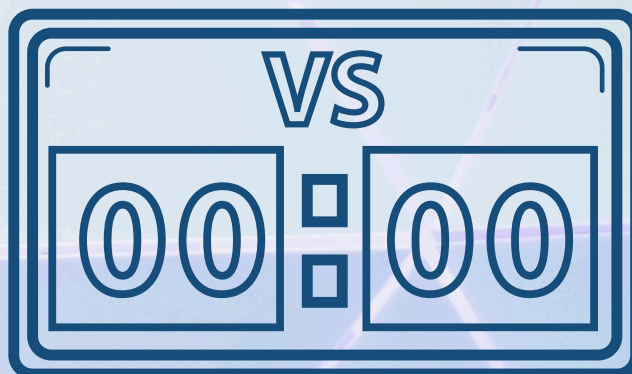
Le bloc audio

Le bloc audio est dans la réserve du club house. Il faut ensuite le brancher dans la salle proche de la table de marque.



La console d'affichage du score

La console se trouve dans une sacoche noire, sur une étagère en hauteur dans l'armoire du club house.



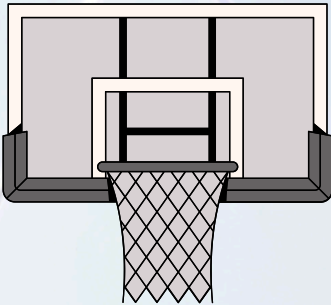
SALLE ROCHE BLEUE

BÉCON LES GRANITS

Descente des paniers

Il y a deux boîtiers à clés à actionner pour descendre les paniers à l'aide du clé ronde sur le trousseau. Les boîtiers sont situés aux extrémités des tribunes, proches de la porte d'entrée et de l'issue de secours.

Des manivelles sont présentes, proche du local à matériel afin d'ajuster la hauteur des paniers pour les matchs U9/U11.



Local

La grille du local matériel s'ouvre également avec le passe. Les cadenas rouges et jaunes, dédiés aux casiers à ballons, s'ouvrent grâce aux petites clés du trousseau. Les couleurs des clés sont les mêmes que celles des cadenas.



SALLE ROCHE BLEUE

BÉCON LES GRANITS

Equipements nécessaires :

- **Brassard de responsable de salle**
Dans l'armoire de la table de marque 
- **Feuilles de match et stylos**
Dans l'armoire de la table de marque 
- **Ordinateur pour l'E-marque**
Situé dans le placard du bar 
- **Trousse à pharmacie** 
Située dans le placard du bar, sur une étagère en hauteur
- **Poches de froid**
Dans le congélateur de la réserve du bar 



SALLE ROCHE BLEUE

BÉCON LES GRANITS

Fermeture de la salle

- S'assurer que les derniers parents de « goûter » ont nettoyé la table, les ustensiles et le sol sous les tables et



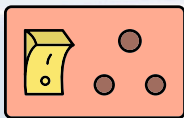
du bar

- Ranger la console d'affichage des scores, le bloc audio, les portes bouteilles, la mascotte, les ballons, etc ..
- S'assurer de la fermeture des cadenas, placards et du



bar.

- Eteindre les éclairages salle (interrupteurs dans le



couloir) et du clubhouse

- Remonter les paniers avec la manivelle et du boîtier à clé

- Fermer la salle et remettre les clés dans la boîte à clé à code.

